




AjaleheLeht

K O O L I T U N N I S



Huvitavaid fakte pakenditest

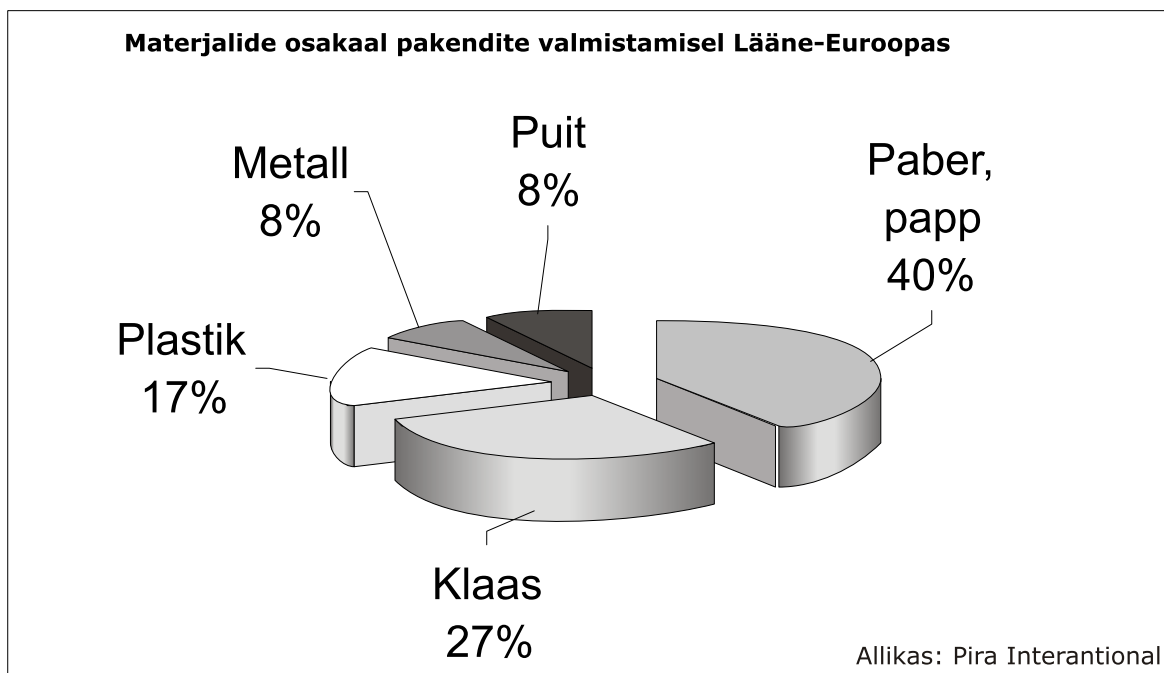
1. Igas majapidamises on keskmiselt 200 eri tüüpi pakendeid.
2. 2/3 kõigist pakenditest kasutatakse toidu säilitamiseks.
3. Pakkimata toiduvarudest rikneb 10-20%, pakendatud toidust vähem kui 1%.
4. Majapidamistes tekkivad pakendijäätmed moodustavad umbes 3% Euroopas tekkivatest prügmägedele ladestatavatest tahketest jäätmetest.
5. Toote täidetud joogikartongi puhul moodustab 97% massist toode ja ainult 3% pakend. Muna puhul moodustab 10% selle kaalust koor ja 90% muna sisu.


The Alliance for Beverage Cartons and the Environment, (ACE)

- Roheline Punkt on maailmas enim kasutatud (finantseerimis)märk
- Rohelise Punkti märki kannab 460 miljardit pakendit
- Rohelise Punkti märk on registreeritud 170 riigis
- Rohelise Punkti kogumisskeemis osaleb enam kui 200 mln inimest üle maailma

Allikas: Pro Europe (Rohelise Punkti katusorganisatsioon)

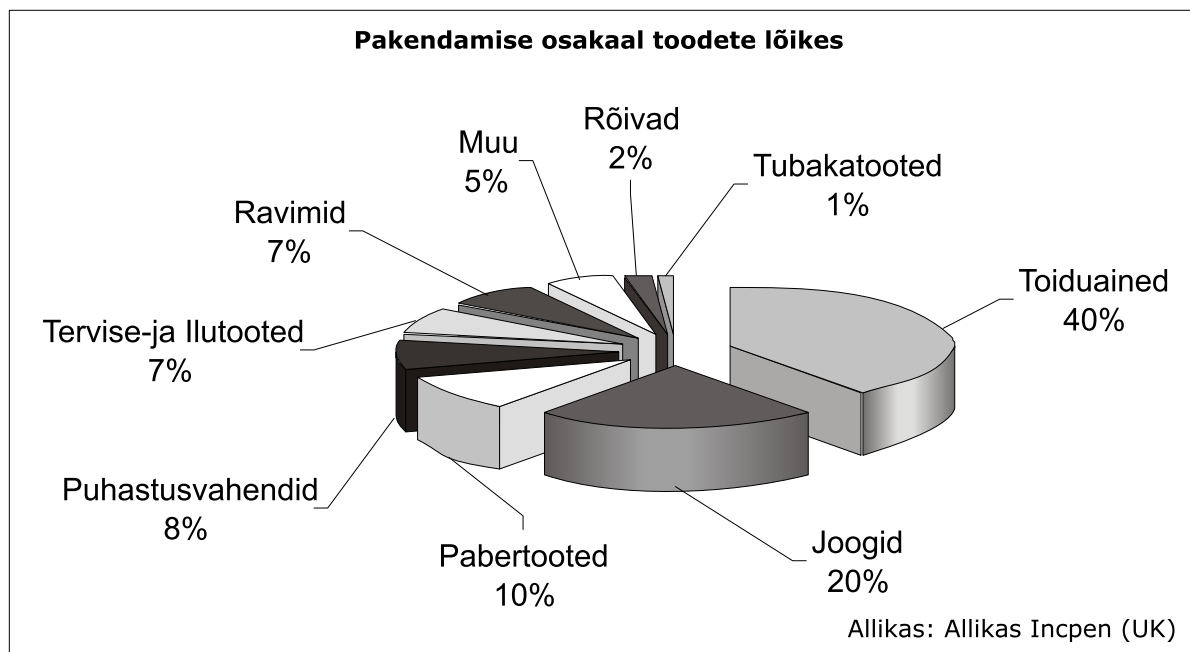
Pakendimaterjalide osakaal.





Huvitavaid fakte pakenditest

Pakendamise osakaal toodete lõikes Euroopa maades.



Pakendite kaalud on aastakümnete jooksul oluliselt vähenenud. Seega on pakkematerjalide täiustamine võimaldanud oluliselt vähendada loodusressursside kasutamist.

- Mahla- ja piimakartongi keskmine kaal on 28 g. 1970. aastal oli sama pakend 21% raskem.
- Keskmine toidukonserv kaalub 56.6 g. 1970. aastal oli sama pakend 18% raskem.
- Keskmine piimapudel Inglismaal kaalub praegu 230 g. 1940. aastal oli piimapudel 57% raskem.
- Keskmine PET (limonaadi)pudel kaalub 41 g. 1985. aastal oli keskmine limonaadipudel 36% raskem.
- Keskmine alumiiniumpurk (33 ml) kaalub 15 g. 1970. aastal kaalus sama purk 28,5% rohkem

Allikas: Incpen 1996 (tööstusettevõtete estimatsioonid)

